

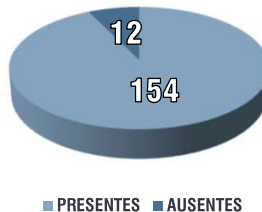
82,5%
MAIOR NOTA

22,5%
MENOR NOTA

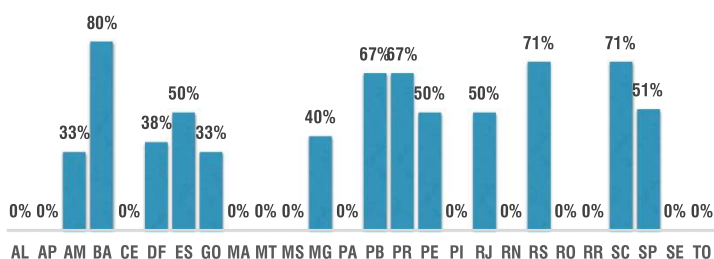
DISTRIBUIÇÃO DE CANDIDATOS



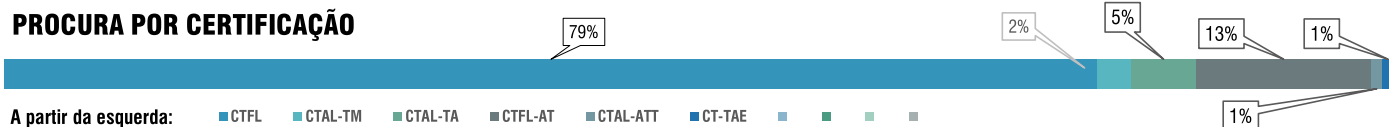
PARTICIPAÇÃO



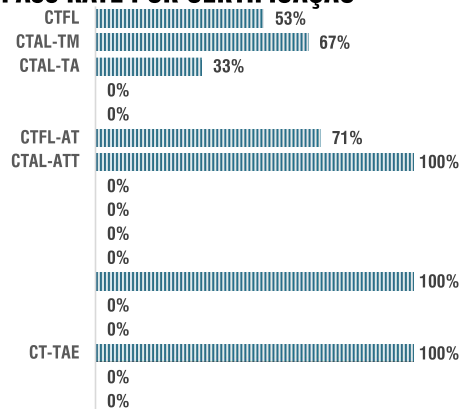
APROVAÇÃO POR ESTADO



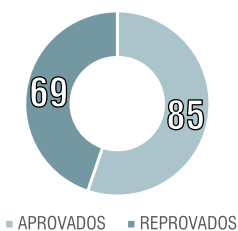
PROCURA POR CERTIFICAÇÃO



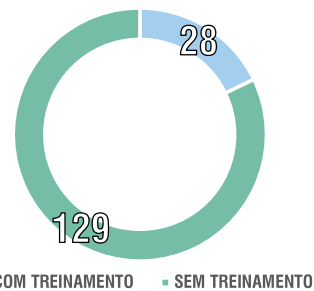
PASS RATE POR CERTIFICAÇÃO



RENDIMENTO



PREPARAÇÃO



PERFORMANCE MÉDIA POR CAPÍTULO

CERTIF	GERAL	1	2	3	4	5	6	7	8	9	10	11
CTFL	56%	53%	70%	57%	59%	50%	49%					
CTAL-TM	54%	60%	54%	47%	60%	50%	50%	57%				
CTAL-TA	54%	67%	42%	55%	53%	50%	58%					
CTAL-TTA												
CTAL-TAE												
CTFL-AT	61%	56%	70%	55%								
CTAL-ATT	65%	83%	60%	56%	60%							
CT-ATLaS												
CT-AcT												
CT-AI												
CT-GaMe												
CT-MAT	60%	50%	77%	73%	50%	50%						
CT-MBT												
CT-SEC												
CT-TAE	63%	50%	60%	70%	60%	83%	60%	50%	67%			
CT-TAS												
CT-UT												

INSCRITOS COM TREINAMENTO*

ISTQB Accredited Training Provider



(*) Informação dada pelo candidato em tempo de inscrição sobre sua participação em um treinamento oficial.