

85,0%

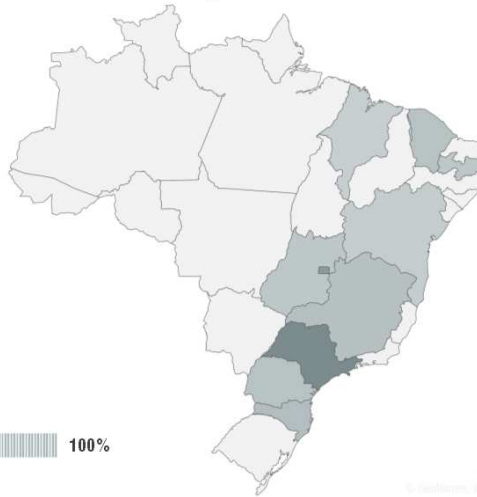
MAIOR NOTA

MENOR NOTA

23,4%



DISTRIBUIÇÃO DE CANDIDATOS



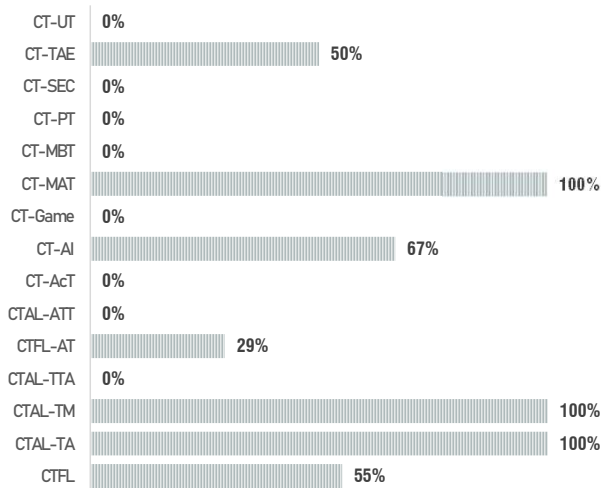
PRESENTES

121

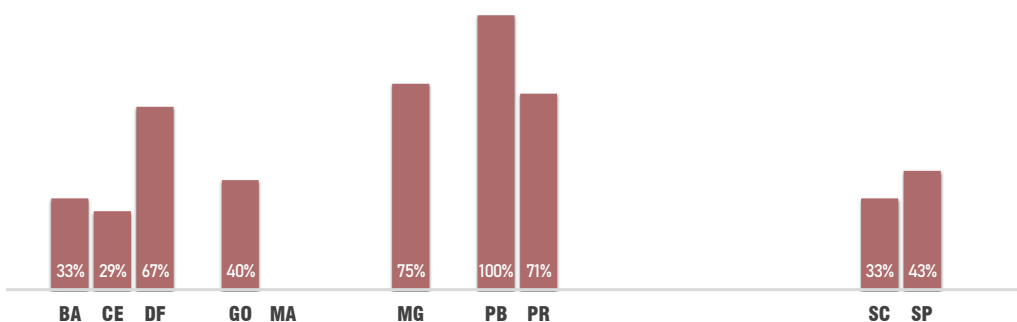
APROVAÇÃO POR LOCALIDADE

LOCALIDADE	APROV.
(BA) Salvador	67%
(CE) Fortaleza	71%
(DF) Brasília	40%
(GO) Goiânia	75%
(MA) São Luís	100%
(MG) Belo Horizonte	17%
(MG) Betim	100%
(PB) Campina Grande	0%
(PR) Londrina	0%
(PR) Maringá	40%
(PR) Umuarama	0%
(SC) Blumenau	57%
(SC) Joinville	100%
(SP) Campinas	62%
(SP) Ribeirão Preto	50%
(SP) Rio Claro	100%
(SP) Santos	0%
(SP) São Caetano do Sul	45%
(SP) São José do Rio Preto	50%
(SP) São Paulo	67%

PASS RATE POR CERTIFICAÇÃO



REPROVAÇÃO POR ESTADO



INSCRITOS COM TREINAMENTO* ACCREDITED TRAINING PROVIDER

CONECTESEAQUI **5**

EXSEED SOLICITOU EXCLUSÃO DOS DADOS

KEEGGO **0**

ITERASYS **0**

(*) Informação dada pelo candidato em tempo de inscrição sobre sua participação em treinamento de uma ISTQB Accredited Training Provider

PERFORMANCE MÉDIA POR CAPÍTULO

CERTIF	GERAL	1	2	3	4	5	6	7	8	9	10	11
CTFL	61%	59%	83%	51%	61%	53%	62%					
CTAL-TA	70%	83%	0%	81%	91%	67%	100%					
CTAL-TM	67%	71%	68%	42%	75%	50%	69%	96%				
CTAL-TTA	56%	50%	25%	57%	62%	60%	80%					
CTFL-AT	58%	55%	67%	50%								
CTAL-ATT												
CT-AcT												
CT-AI	51%	17%	58%	75%	33%	56%	33%	58%	67%	61%	67%	33%
CT-Game												
CT-MAT	63%	88%	46%	82%	50%	50%						
CT-MBT												
CT-PT	49%	83%	0%	29%	65%	67%						
CT-SEC												
CT-TAE	56%	50%	60%	73%	55%	46%	45%	44%	75%			